

МЧС.медиа

ЧЕК-ЛИСТ ДЛЯ РОДИТЕЛЕЙ: БЕЗОПАСНЫЙ ДЕТСКИЙ ОТДЫХ НА ДАЧЕ



#научимдетейбезопасности



ЛЕСТНИЦЫ




Лестницы в доме, куда едет маленький ребенок, должны быть максимально огорожены. Не позволяйте ребёнку играть и бегать на винтовых лестницах и лестницах с крутым уклоном.

#научимдетейбезопасности




ПЕЧЬ



Если в доме есть печь, всегда закрывайте ее дверцу, следите, что ребенок не дотронулся до раскаленной печи или дверцы.



ПОГРЕБ



Всегда надежно закрывайте подпол или погреб, чтобы малыш не смог туда пробраться, а уж тем более, случайно не провалился.



САДОВЫЕ ПРИБОРЫ



Секаторы, ножницы и другие острые режущие предметы убирайте в недоступное для детей место. Также, убирайте грабли, приставные лестницы и другие предметы в доме или на участке, которые могут упасть.

#научимдетейбезопасности



САДОВАЯ ХИМИЯ



Следите, чтобы малыш не добрался до садовой «химии»! Не позволяйте детям играть рядом с недавно опрысканными растениями.

#научимдетейбезопасности



ИНСТРУМЕНТЫ



**Не оставляйте инструменты в местах, где до них может дотянуться ребенок.
Электроинструмент выключайте из сети сразу же после завершения работ.**

#научимдетейбезопасности



ЁМКОСТИ С ВОДОЙ




Периодически проверяйте, чтобы не были открыты колодцы, бочки и другие глубокие емкости с водой.

#научимдетейбезопасности



ЖИВОТНЫЕ



Объясните детям, что диких животных трогать категорически запрещено, также нужно избегать контакта и с незнакомыми собаками и кошками.

#научимдетейбезопасности

**ХОТИТЕ СДЕЛАТЬ СВОЮ
ЖИЗНЬ БЕЗОПАСНЕЕ?**

ПОДПИСЫВАЙТЕСЬ

**НА МЧС МЕДИА
В СОЦИАЛЬНЫХ СЕТЯХ!**

