

МЧС.медиа

ЧЕК-ЛИСТ ДЛЯ РОДИТЕЛЕЙ:



ОДИН ДОМА



#научимдетейбезопасности



ЭКСПЛУАТАЦИЯ ЭЛЕКТРОПРИБОРОВ




Обязательно объясните ребёнку, как правильно и безопасно обращаться с электроприборами. Постоянно напоминайте о последствиях пренебрежения правилами их безопасной эксплуатации.

#научимдетейбезопасности



ОПАСНЫЕ ПРЕДМЕТЫ

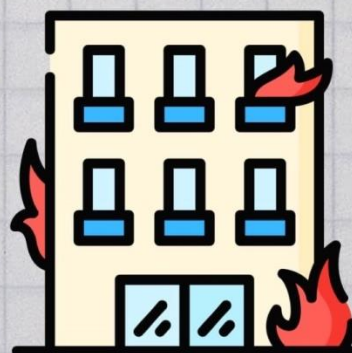


Главное правило для взрослых, которые оставляют ребенка дома одного – всё, что может представлять опасность, должно быть недоступно. Убирайте все колющие и режущие предметы, которыми может пораниться ваш ребенок. А также зажигалки, спички, лекарства. Это нужно делать даже в том случае, если вы объяснили, как с ними обращаться.

#научимдетейбезопасности



ПОЖАРНАЯ БЕЗОПАСНОСТЬ




Всегда проверяйте, знает и помнит ли ребёнок правила пожарной безопасности, а также о том, как вести себя в случае появления возгорания или задымления.

#научимдетейбезопасности



ЭКСТРЕННЫЕ КОНТАКТЫ



На видном месте должны быть номера телефонов, по которым ребёнок может быстро связаться с родственниками или экстренными службами: ваш рабочий номер, мобильный, пожарная охрана, полиция, скорая помощь, соседи.

#научимдетейбезопасности



ПОСТОРОННИЕ ЛЮДИ



Объясните ребёнку, что в отсутствие взрослых открывать дверь посторонним людям категорически нельзя! А мама, папа, бабушка, дедушка, брат и сёстра всегда могут открыть дверь своим ключом, поэтому никогда не будут звонить в квартиру с просьбой впустить их.



ЛИФТ



Разъясните детям, что крайне опасно садиться в лифт с незнакомыми людьми.

#научимдетейбезопасности

МЧС.медиа



ХОТИТЕ СДЕЛАТЬ
СВОЮ ЖИЗНЬ
БЕЗОПАСНЕЕ?



ПОДПИСЫВАЙТЕСЬ

НА МЧС МЕДИА
В СОЦИАЛЬНЫХ СЕТЯХ!

